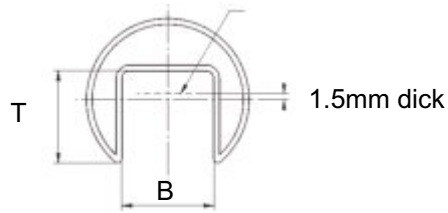


Nutrohrsystem für ELZA LED Beleuchtung

Swiss Lighting Solution

1. 42.4mm / Nut B+T 24x24mm

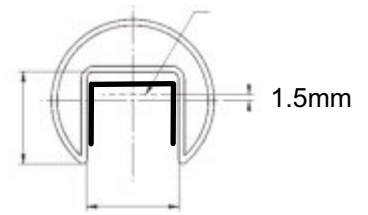


2. 48.3mm / Nut BxT 27x30

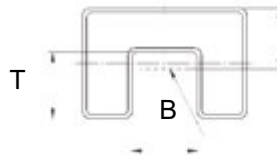
mit Alu-Kantschutzprofil 23x24mm dicke 1.5mm



+



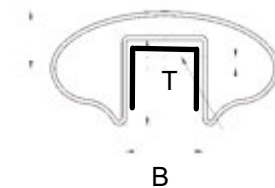
3. Nutrohr vierkant, 40x40mm oder 60x40mm dicke 1.5mm, Nut BxT mm 24x24mm



4. Nutrohr oval 80x40mm 1.5mm dick, Nut BxT mm 27x30mm, mit Alu-Kantschutzprofil 23x24mm dicke 1.5mm



+



Nutrohr, geschliffen V2A / V4A

Edelstahl-Produkte geschliffen, gebürstet oder gefärbt.

In jede 24x24mm Nut kann die ELZA LED System eingebaut werden.

